

# Kokemäen perusopetuksen asiakaskysely huoltajille

YHTEENVETO

Vastauspäivät: 13. - 26.4.2026

---

---

## Tarkasteltavat kyselyt (1 kpl):

Kysely	Vastauksia
 Kokemäen perusopetuksen asiakaskysely huoltajille	59
<b>Yhteensä:</b>	<b>59</b>
























## Vastausten rajaus:

### Koulut:

- Kouvatsan päiväkotikoulu
  - Kokemäen yhtenäiskoulu
-

## Kysely oppilaiden huoltajille keväällä 2026

Hyvät huoltajat,  
pyydämme näkemystänne perusopetuksen järjestämisestä Kokemäellä.  
Tavoitteenamme on toiminnan kehittäminen saadun palautteen pohjalta. Vastaukset käsitellään luottamuksellisesti ja tulokset esitetään yleisessä muodossa, jolloin yksittäiset vastaukset eivät erotu.  
Kiitos vastauksestasi!

1. Lapseni koulu/toimipiste on			Vastanneita : 59/59 <b>(100%)</b>
1.1.	<input checked="" type="radio"/> Kauvatsan päiväkotikoulu	3  5,1%	[ 1 ]
1.2.	<input checked="" type="radio"/> Kokemäen yhtenäiskoulu Tuomaalan toimipiste	4  6,8%	[ 2 ]
1.3.	<input checked="" type="radio"/> Kokemäen yhtenäiskoulu Tulkkilan toimipiste	25  42,4%	[ 3 ] ← ka. 3,29
1.4.	<input checked="" type="radio"/> <b>Kokemäen yhtenäiskoulu Yhteiskoulun toimipiste</b>	27  45,8%	[ 4 ]
2. Lapseni lähtee mielellään kouluun.			Vastanneita : 59/59 <b>(100%)</b>
2.1.	<input checked="" type="radio"/> Täysin eri mieltä	2  3,4%	[ 1 ]
2.2.	<input checked="" type="radio"/> Eri mieltä	3  5,1%	[ 2 ]
2.3.	<input checked="" type="radio"/> Ei samaa eikä eri mieltä	2  3,4%	[ 3 ]
2.4.	<input checked="" type="radio"/> Samaa mieltä	26  44,1%	[ 4 ] ← ka. 4,20
2.5.	<input checked="" type="radio"/> Täysin samaa mieltä	26  44,1%	[ 5 ]
2.6.	<input type="radio"/> Ei vastausta	0  0,0%	[ 6 ]
3. Kodin ja koulun välinen yhteistyö sujuu hyvin.			Vastanneita : 58/59 <b>(98,3%)</b>
3.1.	<input checked="" type="radio"/> Täysin eri mieltä	1  1,7%	[ 1 ]
3.2.	<input checked="" type="radio"/> Eri mieltä	2  3,4%	[ 2 ]
3.3.	<input checked="" type="radio"/> Ei samaa eikä eri mieltä	7  11,9%	[ 3 ]
3.4.	<input checked="" type="radio"/> <b>Samaa mieltä</b>	30  50,8%	[ 4 ] ← ka. 4,07
3.5.	<input checked="" type="radio"/> Täysin samaa mieltä	18  30,5%	[ 5 ]
3.6.	<input type="radio"/> Ei vastausta	0  0,0%	[ 6 ]
	(ei vastausta)	1  1,7%	
4. Saan riittävästi tietoa lapseni koulun käynnistä.			Vastanneita : 59/59 <b>(100%)</b>
4.1.	<input checked="" type="radio"/> Täysin eri mieltä	2  3,4%	[ 1 ]
4.2.	<input checked="" type="radio"/> Eri mieltä	4  6,8%	[ 2 ]
4.3.	<input checked="" type="radio"/> Ei samaa eikä eri mieltä	8  13,6%	[ 3 ]
4.4.	<input checked="" type="radio"/> <b>Samaa mieltä</b>	27  45,8%	[ 4 ] ← ka. 3,93
4.5.	<input checked="" type="radio"/> Täysin samaa mieltä	18  30,5%	[ 5 ]
4.6.	<input type="radio"/> Ei vastausta	0  0,0%	[ 6 ]

5. Koulun henkilöstö huomioi lapseni yksilölliset oppimisen tarpeet.

Vastanneita : 59/59 (100%)

5.1.	<input type="radio"/> Täysin eri mieltä	2	3,4%	[ 1 ]
5.2.	<input type="radio"/> Eri mieltä	5	8,5%	[ 2 ]
5.3.	<input type="radio"/> Ei samaa eikä eri mieltä	11	18,6%	[ 3 ]
5.4.	<input checked="" type="radio"/> <b>Samaa mieltä</b>	23	39,0%	[ 4 ] ← ka. 3,85
5.5.	<input type="radio"/> Täysin samaa mieltä	18	30,5%	[ 5 ]
5.6.	<input type="radio"/> Ei vastausta	0	0,0%	[ 6 ]

6. Koulussa ilmapiiri on myönteinen ja opiskeluun kannustava.

Vastanneita : 59/59 (100%)

6.1.	<input type="radio"/> Täysin eri mieltä	0	0,0%	[ 1 ]
6.2.	<input type="radio"/> Eri mieltä	2	3,4%	[ 2 ]
6.3.	<input type="radio"/> Ei samaa eikä eri mieltä	9	15,3%	[ 3 ]
6.4.	<input checked="" type="radio"/> <b>Samaa mieltä</b>	31	52,5%	[ 4 ] ← ka. 4,10
6.5.	<input type="radio"/> Täysin samaa mieltä	15	25,4%	[ 5 ]
6.6.	<input type="radio"/> Ei vastausta	2	3,4%	[ 6 ]

7. Arvostan lapseni opettajan / opettajien tekemää työtä.

Vastanneita : 59/59 (100%)

7.1.	<input type="radio"/> Täysin eri mieltä	0	0,0%	[ 1 ]
7.2.	<input type="radio"/> Eri mieltä	1	1,7%	[ 2 ]
7.3.	<input type="radio"/> Ei samaa eikä eri mieltä	5	8,5%	[ 3 ]
7.4.	<input type="radio"/> Samaa mieltä	14	23,7%	[ 4 ]
7.5.	<input checked="" type="radio"/> <b>Täysin samaa mieltä</b>	39	66,1%	[ 5 ] ← ka. 4,54
7.6.	<input type="radio"/> Ei vastausta	0	0,0%	[ 6 ]

8. Lapseni kokee luokan työrauhan olevan hyvän.

Vastanneita : 59/59 (100%)

8.1.	<input type="radio"/> Täysin eri mieltä	1	1,7%	[ 1 ]
8.2.	<input type="radio"/> Eri mieltä	13	22,0%	[ 2 ]
8.3.	<input type="radio"/> Ei samaa eikä eri mieltä	13	22,0%	[ 3 ] ← ka. 3,44
8.4.	<input checked="" type="radio"/> <b>Samaa mieltä</b>	24	40,7%	[ 4 ]
8.5.	<input type="radio"/> Täysin samaa mieltä	7	11,9%	[ 5 ]
8.6.	<input type="radio"/> Ei vastausta	1	1,7%	[ 6 ]

9. Lapseni kokee opiskelun koulussa turvalliseksi.

Vastanneita : 59/59 (100%)

9.1.	<input type="radio"/> Täysin eri mieltä	0	0,0%	[ 1 ]
9.2.	<input type="radio"/> Eri mieltä	2	3,4%	[ 2 ]
9.3.	<input type="radio"/> Ei samaa eikä eri mieltä	8	13,6%	[ 3 ]
9.4.	<input checked="" type="radio"/> <b>Samaa mieltä</b>	30	50,8%	[ 4 ] ← ka. 4,12
9.5.	<input type="radio"/> Täysin samaa mieltä	19	32,2%	[ 5 ]
9.6.	<input type="radio"/> Ei vastausta	0	0,0%	[ 6 ]

10. Koulun henkilökunta on onnistunut hyvin opetustyössä.

Vastanneita : 59/59 (100%)

10.1.	<input type="radio"/> Täysin eri mieltä	0	0,0%	[ 1 ]
10.2.	<input checked="" type="radio"/> Eri mieltä	2	3,4%	[ 2 ]
10.3.	<input checked="" type="radio"/> Ei samaa eikä eri mieltä	8	13,6%	[ 3 ]
10.4.	<input checked="" type="radio"/> <b>Samaa mieltä</b>	34	57,6%	[ 4 ] ← ka. 4,05
10.5.	<input checked="" type="radio"/> Täysin samaa mieltä	15	25,4%	[ 5 ]
10.6.	<input type="radio"/> Ei vastausta	0	0,0%	[ 6 ]

11. Lapseni kotitehtävien määrä on sopiva.

Vastanneita : 58/59 (98,3%)

11.1.	<input type="radio"/> Täysin eri mieltä	0	0,0%	[ 1 ]
11.2.	<input checked="" type="radio"/> Eri mieltä	5	8,5%	[ 2 ]
11.3.	<input checked="" type="radio"/> Ei samaa eikä eri mieltä	6	10,2%	[ 3 ]
11.4.	<input checked="" type="radio"/> <b>Samaa mieltä</b>	29	49,2%	[ 4 ] ← ka. 4,05
11.5.	<input checked="" type="radio"/> Täysin samaa mieltä	17	28,8%	[ 5 ]
11.6.	<input checked="" type="radio"/> Ei vastausta	1	1,7%	[ 6 ]
	(ei vastausta)	1	1,7%	

12. Koulun henkilökunta puuttuu lapseni kiusaamiseen.

Vastanneita : 59/59 (100%)

12.1.	<input type="radio"/> Täysin eri mieltä	0	0,0%	[ 1 ]
12.2.	<input checked="" type="radio"/> Eri mieltä	7	11,9%	[ 2 ]
12.3.	<input checked="" type="radio"/> Ei samaa eikä eri mieltä	12	20,3%	[ 3 ]
12.4.	<input checked="" type="radio"/> <b>Samaa mieltä</b>	17	28,8%	[ 4 ] ← ka. 4,12
12.5.	<input checked="" type="radio"/> Täysin samaa mieltä	13	22,0%	[ 5 ]
12.6.	<input checked="" type="radio"/> Ei vastausta	10	16,9%	[ 6 ]

13. Tunnen oppimisen tuen uudistuneet käytännöt eli ryhmäkohtaiset tukimuodot (opettajan antama yleinen tukiopeus, opetuskielen tukiopeus ja erityisopettajan antama opetus muun opetuksen yhteydessä) ja oppilaskohtaiset tukitoimet.

Vastanneita : 59/59 (100%)

13.1.	<input checked="" type="radio"/> Täysin eri mieltä	4	6,8%	[ 1 ]
13.2.	<input checked="" type="radio"/> Eri mieltä	6	10,2%	[ 2 ]
13.3.	<input checked="" type="radio"/> Ei samaa eikä eri mieltä	9	15,3%	[ 3 ]
13.4.	<input checked="" type="radio"/> <b>Samaa mieltä</b>	22	37,3%	[ 4 ] ← ka. 3,80
13.5.	<input checked="" type="radio"/> Täysin samaa mieltä	15	25,4%	[ 5 ]
13.6.	<input checked="" type="radio"/> Ei vastausta	3	5,1%	[ 6 ]

14. Olen tyytyväinen opiskeluhoitopalveluiden saatavuuteen (terveydenhuolto sekä kuraattorin ja psykologin palvelut).

Vastanneita : 59/59 (100%)

14.1.	<input checked="" type="radio"/> Täysin eri mieltä	5	8,5%	[ 1 ]
14.2.	<input checked="" type="radio"/> Eri mieltä	5	8,5%	[ 2 ]
14.3.	<input checked="" type="radio"/> Ei samaa eikä eri mieltä	9	15,3%	[ 3 ]
14.4.	<input checked="" type="radio"/> <b>Samaa mieltä</b>	23	39,0%	[ 4 ] ← ka. 3,80
14.5.	<input checked="" type="radio"/> Täysin samaa mieltä	12	20,3%	[ 5 ]
14.6.	<input checked="" type="radio"/> Ei vastausta	5	8,5%	[ 6 ]

## 15. Lapseni mielestä kouluruoka on hyvää.

Vastanneita : 59/59 (100%)

15.1.	<input type="radio"/> Täysin eri mieltä	4	6,8%	[ 1 ]
15.2.	<input type="radio"/> Eri mieltä	7	11,9%	[ 2 ]
15.3.	<input type="radio"/> Ei samaa eikä eri mieltä	8	13,6%	[ 3 ] ← ka. 3,49
15.4.	<input checked="" type="radio"/> Samaa mieltä	36	61,0%	[ 4 ]
15.5.	<input type="radio"/> Täysin samaa mieltä	4	6,8%	[ 5 ]
15.6.	<input type="radio"/> Ei vastausta	0	0,0%	[ 6 ]

## 16. Olen kokonaisuudessa tyytyväinen lapseni opetuksen järjestämiseen.

Vastanneita : 58/59 (98,3%)

16.1.	<input type="radio"/> Täysin eri mieltä	1	1,7%	[ 1 ]
16.2.	<input type="radio"/> Eri mieltä	1	1,7%	[ 2 ]
16.3.	<input type="radio"/> Ei samaa eikä eri mieltä	6	10,2%	[ 3 ]
16.4.	<input checked="" type="radio"/> Samaa mieltä	29	49,2%	[ 4 ] ← ka. 4,17
16.5.	<input type="radio"/> Täysin samaa mieltä	21	35,6%	[ 5 ]
16.6.	<input type="radio"/> Ei vastausta	0	0,0%	[ 6 ]
	(ei vastausta)	1	1,7%	

## 17. Oppilaskuljetukset on järjestetty tarkoituksenmukaisesti.

Vastanneita : 59/59 (100%)

17.1.	<input type="radio"/> Täysin eri mieltä	3	5,1%	[ 1 ]
17.2.	<input type="radio"/> Eri mieltä	6	10,2%	[ 2 ]
17.3.	<input type="radio"/> Ei samaa eikä eri mieltä	8	13,6%	[ 3 ]
17.4.	<input type="radio"/> Samaa mieltä	7	11,9%	[ 4 ]
17.5.	<input type="radio"/> Täysin samaa mieltä	7	11,9%	[ 5 ] ← ka. 4,58
17.6.	<input checked="" type="radio"/> Ei vastausta	28	47,5%	[ 6 ]

## 18. Olen tyytyväinen taksikuljetusten toteutukseen.

Vastanneita : 57/59 (96,6%)

18.1.	<input type="radio"/> Täysin eri mieltä	0	0,0%	[ 1 ]
18.2.	<input type="radio"/> Eri mieltä	2	3,4%	[ 2 ]
18.3.	<input type="radio"/> Ei samaa eikä eri mieltä	6	10,2%	[ 3 ]
18.4.	<input type="radio"/> Samaa mieltä	8	13,6%	[ 4 ]
18.5.	<input type="radio"/> Täysin samaa mieltä	6	10,2%	[ 5 ] ← ka. 5,16
18.6.	<input checked="" type="radio"/> Ei vastausta	35	59,3%	[ 6 ]
	(ei vastausta)	2	3,4%	

## 19. Olen tyytyväinen linja-autokuljetusten toteutukseen.

Vastanneita : 59/59 (100%)

19.1.	<input type="radio"/> Täysin eri mieltä	0	0,0%	[ 1 ]
19.2.	<input type="radio"/> Eri mieltä	7	11,9%	[ 2 ]
19.3.	<input type="radio"/> Ei samaa eikä eri mieltä	7	11,9%	[ 3 ]
19.4.	<input type="radio"/> Samaa mieltä	6	10,2%	[ 4 ]
19.5.	<input type="radio"/> Täysin samaa mieltä	3	5,1%	[ 5 ] ← ka. 4,92
19.6.	<input checked="" type="radio"/> Ei vastausta	36	61,0%	[ 6 ]