

PALAUTEKYSELY : Kokemäen lukio - Lukuvuosipalaute 2025-2026 YHTEENVETO

Vastauspäivät: 21. - 22.4.2026 Vastauksia: 53 kpl

Tarkasteltavana on myös anonyymejä vastauksia. Tekstivastausten järjestys on arvottu.

Seuraavassa kyselyssä pyydämme palautetta opiskeluympäristöstä, opetuksesta ja opetuksen järjestämisestä lukuvuodelta 2025–2026.

Valitse väittämistä se vaihtoehto, joka parhaiten vastaa omaa mielipidettäsi.

Kyselyn lopussa sinulla on lisäksi mahdollisuus antaa vapaamuotoista, sanallista palautetta. Kaikki palaute on meille tärkeää ja auttaa kehittämään toimintaa.

PERUSTIEDOT:

1. Vuosiluokka

Vastanneita : 53/53 (100%)

1.1. Alkaja	29	54,7%	[1] ← ka. 1,49
1.2. Jatkaja	22	41,5%	[2]
1.3. Abi	2	3,8%	[3]
1.4. Aikuislinjalla	0	0,0%	[4]

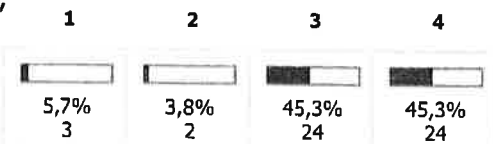
1. TILAT JA VÄLINEET

1=täysin erimieltä, 2=osittain erimieltä, 3=osittain samaa mieltä,
4=täysin samaa mieltä

2. Lukio on asiallinen työympäristö.

Vastanneita : 53/53 (100%)


ka. 3,30



3. Tilat ovat viihtyisät.

Vastanneita : 53/53 (100%)


ka. 3,21



4. Opetustilat ovat liian pieniä lukion opetusryhmille.

Vastanneita : 53/53 (100%)

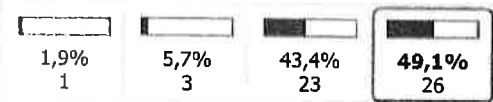
ka. 2,36



5. Ruokailutila on toimiva.

Vastanneita : 53/53 (100%)

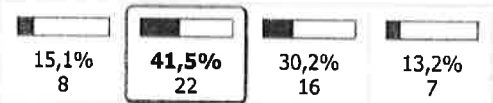
ka. 3,40



6. Opetustiloissa on usein liian kylmä.

Vastanneita : 53/53 (100%)


ka. 2,42




7. Opetustiloissa on usein liian kuuma.

Vastanneita : 53/53 (100%)

ka. 2,36



8. Koulun tilat ja välineet tukevat hyvin opiskeluani.




Vastanneita : 53/53 (100%)

ka. 3,25

2. OPETUS, OPETTAJAT JA HENKILÖKUNTA

1=täysin erimieltä, 2=osittain erimieltä, 3=osittain samaa mieltä, 4=täysin samaa mieltä


9. Olen saavuttanut asettamani tavoitteet opiskeluissani lukuvuoden aikana.



Vastanneita : 53/53 (100%)

ka. 2,94

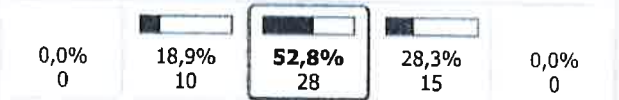
10. Koulussani käytetään riittävästi monipuolisia työtapoja.



Vastanneita : 53/53 (100%)

ka. 2,98

11. Saan opettajilta riittävästi palautetta opintoihini liittyen.



Vastanneita : 53/53 (100%)

ka. 3,09

12. Kouluni aikuiset kohtelevat minua asiallisesti ja oikeudenmukaisesti.



Vastanneita : 53/53 (100%)

ka. 3,43

13. Lukiomme opettajien ja opiskelijoiden väliset ihmissuhteet ovat hyvät ja asialliset.



Vastanneita : 53/53 (100%)

ka. 3,30

14. Koulussani on ainakin yksi työntekijä, jonka kanssa minun on helppo ottaa puheeksi opiskeluuni vaikuttavia asioita ja mahdollisia ongelmia.



Vastanneita : 52/53 (98,1%)

ka. 3,67

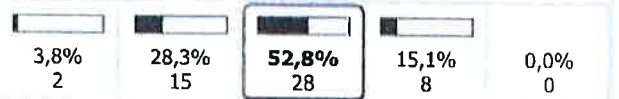
15. Lukiomme opettajat ovat ammattitaitoisia ja alansa asiantuntijoita.



Vastanneita : 53/53 (100%)

ka. 3,34


16. Oppitunneilla vallitsee työrauha.



Vastanneita : 53/53 (100%)

ka. 2,79

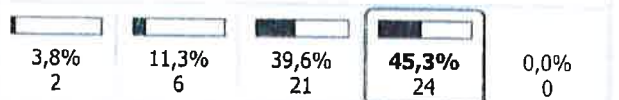
17. Opetusjärjestelyt (lukujärjestys, arviointiviikot, aikataulut) ovat olleet minua tyydyttäviä.



Vastanneita : 53/53 (100%)

ka. 3,02

18. Koulumme opintotarjotin on riittävän laaja, joten olen voinut valita haluamani opintojaksot.



Vastanneita : 53/53 (100%)

ka. 3,26

19. Sähköisten oppimisympäristöjen (esim. e-kirjat, teams) käyttö on minulle helppoa.					
Vastanneita : 53/53 (100%)	15,1% 8	11,3% 6	39,6% 21	34,0% 18	0,0% 0
ka. 2,92			▲		
20. Opiskelu kuormittaa jaksamistani.					
Vastanneita : 53/53 (100%)	1,9% 1	30,2% 16	41,5% 22	26,4% 14	0,0% 0
ka. 2,92			▲		
21. Pystyn hallitsemaan opiskelun aiheuttamaa stressiä.					
Vastanneita : 53/53 (100%)	9,4% 5	26,4% 14	43,4% 23	20,8% 11	0,0% 0
ka. 2,75			▲		
22. Olen saanut toimistosta (=lukion koulusihteri) tarvitsemaani palvelua.					
Vastanneita : 53/53 (100%)	1,9% 1	5,7% 3	50,9% 27	41,5% 22	0,0% 0
ka. 3,32			▲		
23. Lukion rehtori on kohdellut minua asiallisesti.					
Vastanneita : 53/53 (100%)	0,0% 0	5,7% 3	30,2% 16	64,2% 34	0,0% 0
ka. 3,58			▲		
24. Olen tyytyväinen lukion kouluruokaan.					
Vastanneita : 53/53 (100%)	7,5% 4	32,1% 17	37,7% 20	22,6% 12	0,0% 0
ka. 2,75			▲		
25. Minua kohdellaan lukiossa tasa-arvoisesti.					
Vastanneita : 53/53 (100%)	7,5% 4	5,7% 3	37,7% 20	49,1% 26	0,0% 0
ka. 3,28			▲		
26. Koulussani opiskelijoita kuunnellaan ja heidän mielipiteensä huomioidaan kouluun liittyviä päätöksiä tehtäessä.					
Vastanneita : 52/53 (98,1%)	5,7% 3	11,3% 6	45,3% 24	35,8% 19	1,9% 1
ka. 3,13			▲		
27. Koulussani saa halutessaan helposti tukea kouluasioihin.					
Vastanneita : 53/53 (100%)	0,0% 0	13,2% 7	47,2% 25	39,6% 21	0,0% 0
ka. 3,26			▲		
28. Jatkajat ja abit: rot-käytäntö, jossa joka toinen viikko ollaan läsnä ja joka toinen viikko ryhmänohjaaja lähettää viestin, on riittävä ja toimiva.					
Vastanneita : 45/53 (84,9%)	0,0% 0	3,8% 2	26,4% 14	54,7% 29	15,1% 8
ka. 3,60			▲		
29. Pitkä ryhmänohjaustuokio periodin alussa on hyödyllinen.					
Vastanneita : 52/53 (98,1%)	15,1% 8	34,0% 18	37,7% 20	11,3% 6	1,9% 1
ka. 2,46			▲		
30. Kuinka usein ryhmänohjaajan olisi hyvä keskustella kanssasi kahden kesken lukuvuoden aikana?					
				Vastanneita : 34/53 (64,2%)	

(klikkaa kenttää näyttääksesi tekstivastaukset)

3. TIEDONKULKU JA VIIHTYVYYS

1=täysin erimieltä, 2=osittain erimieltä, 3=osittain samaa mieltä, 4=täysin samaa mieltä

	1	2	3	4	(ei vastausta)
31. Olen saanut riittävästi tietoa opiskeluni suunnittelua ja organisoimista varten.	3,8% 2	7,5% 4	50,9% 27	37,7% 20	0,0% 0
Vastanneita : 53/53 (100%)	ka. 3,23 ▲				
32. Olen saanut riittävästi henkilökohtaista opinto-ohjausta.	1,9% 1	9,4% 5	43,4% 23	45,3% 24	0,0% 0
Vastanneita : 53/53 (100%)	ka. 3,32 ▲				
33. Nettiliittymä "WILMA" on hyvä väline tiedottamiseen, opintojen organisointiin ja seurantaan.	0,0% 0	3,8% 2	35,8% 19	60,4% 32	0,0% 0
Vastanneita : 53/53 (100%)	ka. 3,57 ▲				
34. Seuraan Kokemäen lukion some-kanavia säännöllisesti.	7,5% 4	11,3% 6	43,4% 23	37,7% 20	0,0% 0
Vastanneita : 53/53 (100%)	ka. 3,11 ▲				
35. Mielestäni paras tapa saada tietoa koulun asioista on ro-tuokio.	11,3% 6	39,6% 21	37,7% 20	9,4% 5	1,9% 1
Vastanneita : 52/53 (98,1%)	ka. 2,46 ▲				
36. Mielestäni paras tapa saada tietoa koulun asioista on Koklu-Whatsapp.	1,9% 1	7,5% 4	47,2% 25	43,4% 23	0,0% 0
Vastanneita : 53/53 (100%)	ka. 3,32 ▲				
37. Mielestäni paras tapa saada tietoa koulun asioista on koulun Teams-kanava.	22,6% 12	30,2% 16	22,6% 12	22,6% 12	1,9% 1
Vastanneita : 52/53 (98,1%)	ka. 2,46 ▲				
38. Koulussani opiskelijoiden väliset ihmissuhteet ovat hyvät ja asialliset.	5,7% 3	17,0% 9	52,8% 28	24,5% 13	0,0% 0
Vastanneita : 53/53 (100%)	ka. 2,96 ▲				
39. Koulussani ilmapiiri on avoin ja kannustava.	7,5% 4	13,2% 7	56,6% 30	22,6% 12	0,0% 0
Vastanneita : 53/53 (100%)	ka. 2,94 ▲				
40. Olen joutunut toistuvasti vakavan kiusaamisen kohteeksi lukioaikani.	73,6% 39	7,5% 4	13,2% 7	5,7% 3	0,0% 0
Vastanneita : 53/53 (100%)	ka. 1,51 ▲				
41. Tiedän, että jotakin opiskelijaa kiusataan toistuvasti lukiossamme.	60,4% 32	18,9% 10	17,0% 9	3,8% 2	0,0% 0
Vastanneita : 53/53 (100%)	ka. 1,64 ▲				

42. Aikuiset puuttuvat kiusaamiseen koulussani.		5,7% 3	20,8% 11	37,7% 20	34,0% 18	1,9% 1
Vastanneita : 52/53 (98,1%)	ka. 3,02					
43. Lukiossamme on hyvä yhteishenki.		9,4% 5	13,2% 7	54,7% 29	22,6% 12	0,0% 0
Vastanneita : 53/53 (100%)	ka. 2,91					
44. Tutorit toimivat lukiossamme aktiivisesti.		11,3% 6	43,4% 23	24,5% 13	20,8% 11	0,0% 0
Vastanneita : 53/53 (100%)	ka. 2,55					
45. Opiskelijakunta toimii lukiossamme aktiivisesti.		5,7% 3	20,8% 11	54,7% 29	18,9% 10	0,0% 0
Vastanneita : 53/53 (100%)	ka. 2,87					
46. Lukiossamme on liian vähän yhteistä toimintaa (juhlat, teemapäivät, retket jne.).		15,1% 8	39,6% 21	30,2% 16	15,1% 8	0,0% 0
Vastanneita : 53/53 (100%)	ka. 2,45					
47. Mitä kuuluu? -välipala on mukava lisä lukiomme arkeen.		3,8% 2	9,4% 5	43,4% 23	43,4% 23	0,0% 0
Vastanneita : 53/53 (100%)	ka. 3,26					
48. Koulupäivän jälkeiset kerhot (mafyke-kerho, läksybaari) ovat hyödyllisiä.		7,5% 4	24,5% 13	28,3% 15	35,8% 19	3,8% 2
Vastanneita : 51/53 (96,2%)	ka. 2,96					
49. Olen viihtynyt Kokemäen lukiossa hyvin.		3,8% 2	3,8% 2	35,8% 19	56,6% 30	0,0% 0
Vastanneita : 53/53 (100%)	ka. 3,45					
50. Suosittelisin kouluani opiskelupaikaksi kaverilleni.		3,8% 2	11,3% 6	30,2% 16	52,8% 28	1,9% 1
Vastanneita : 52/53 (98,1%)	ka. 3,35					
51. Vapaamuotoinen palaute	Vastanneita : 15/53 (28,3%)					
(klikkaa kenttää näyttääksesi tekstivastaukset)						

4. YHTEISTYÖ HUOLTAJIEN KANSSA

52. Koulu tekee mielestäni riittävästi yhteistyötä huoltajani kanssa.		3,8% 2	7,5% 4	49,1% 26	39,6% 21
Vastanneita : 53/53 (100%)	ka. 3,25				

5. OPISKELUHUOLTO

53. Miten toivoisit saavasi ajan terveystarkastukseen?	Vastanneita : 32/53 (60,4%)
--	--------------------------------------

(klikkaa kenttää näyttääksesi tekstivastaukset)

54. Millaisena koet tilanteen, että terveydenhoitaja tulee hakemaan sinut luokasta unohtuneelle vastaanottoajalle?

Vastanneita : 33/53 **(62,3%)**

(klikkaa kenttää näyttääksesi tekstivastaukset)

55. Olen saanut tarvitsemani opiskelijahuollon palvelut (kuraattori, psykologi, terveydenhoitaja) helposti.

0,0%
0

9,4%
5

41,5%
22

39,6%
21

Vastanneita : 48/53 **(90,6%)**

ka. 3,33



56. Onko sinulla toiveita tai terveisiä terveydenhoitajalle, kuraattorille tai psykologille, millaisia?

Vastanneita : 14/53 **(26,4%)**

(klikkaa kenttää näyttääksesi tekstivastaukset)